
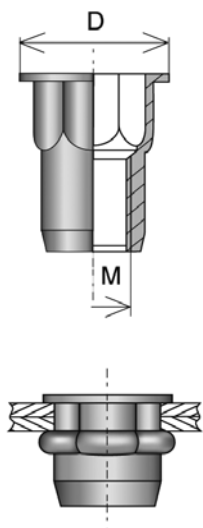


# INSERTS TARAUDES

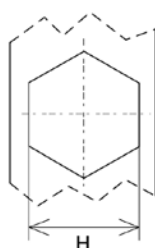


INSERTS TARAUDES



## INSERT HEXAGONAL TETE PLATE

Type : **IATPH**



### Caractéristiques Techniques

		Dimensions en mm		
M	D	Epaisseurs à sertir	H poinçonnage hexagonal + 0,1 / - 0	Code
4	9	0,5 - 3,0	6	0530
5	10	0,5 - 3,0	7	0530
6	13	0,5 - 3,0 3,0 - 5,5	9	0530 3055
8	16	0,5 - 3,0 3,0 - 5,5	11	0530 3055
10	19	1,0 - 3,5 3,5 - 6,0	13	1035 3560
12	23	1,0 - 4,0	16	1040

► **Matière** : acier zingué

Pour toutes autres dimensions  
ou matières,  
nous consulter.



**SOUDEGE INSTANTANE ET  
FIXATIONS INDUSTRIELLES**

22, rue des Celtes - 68510 SIERENTZ

Tél. 03 89 81 59 51



Fax : 03 89 81 55 07



Courriel : [messages@sifi.fr](mailto:messages@sifi.fr)

[www.sifi.fr](http://www.sifi.fr)

Sous réserve d'erreurs, omissions, de modifications et de transformations.