
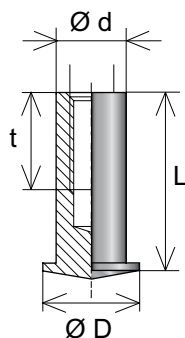


GOUJONS A SOUDER PAR ARC TEMPS COURT




GOUJONS A SOUDER



DOUILLE TARAUEE

Type : **DAD**



Caractéristiques Techniques

			Longueurs en mm								
d	D	M	t	6	8	10	12	15	20	25	30
5	6	M3	4	✓	✓	-	-	-	-	-	-
			6	-	-	✓	✓	✓	✓	✓	✓
			8	-	-	-	✓	✓	✓	✓	✓
6	7	M4	5	✓	✓	-	-	-	-	-	-
			6	-	-	✓	✓	✓	✓	✓	✓
			8	-	-	-	✓	✓	✓	✓	✓
7,1	9	M5	6	-	-	✓	-	-	-	-	-
			7,5	-	-	-	✓	✓	✓	✓	✓
			10	-	-	-	-	✓	✓	✓	✓
8	9	M6	5	-	-	✓	-	-	-	-	-
			6	-	-	-	✓	✓	-	-	-
			10	-	-	-	-	-	✓	✓	✓

✓ : dimensions courantes



► Matières :

- acier cuivré
- inox 304L / 316L

► Normes :

DIN 32500
ISO 13918

► Soudabilité :

Matière SUPPORT	DOUILLE	
	ACIER	INOX
acier	***	***
acier-galva électro-zingué	***	*
inox	***	***

*** : bonne

* : déconseillé

Pour toutes autres dimensions
ou matières,
nous consulter.

Sous réserve d'erreurs, d'omissions, de modifications et de transformations.



**SOUDAGE INSTANTANE ET
FIXATIONS INDUSTRIELLES**

22, rue des Celtes - 68510 SIERENTZ

Tél. 03 89 81 59 51

● Fax : 03 89 81 55 07

● Courriel : messages@sifi.fr

www.sifi.fr